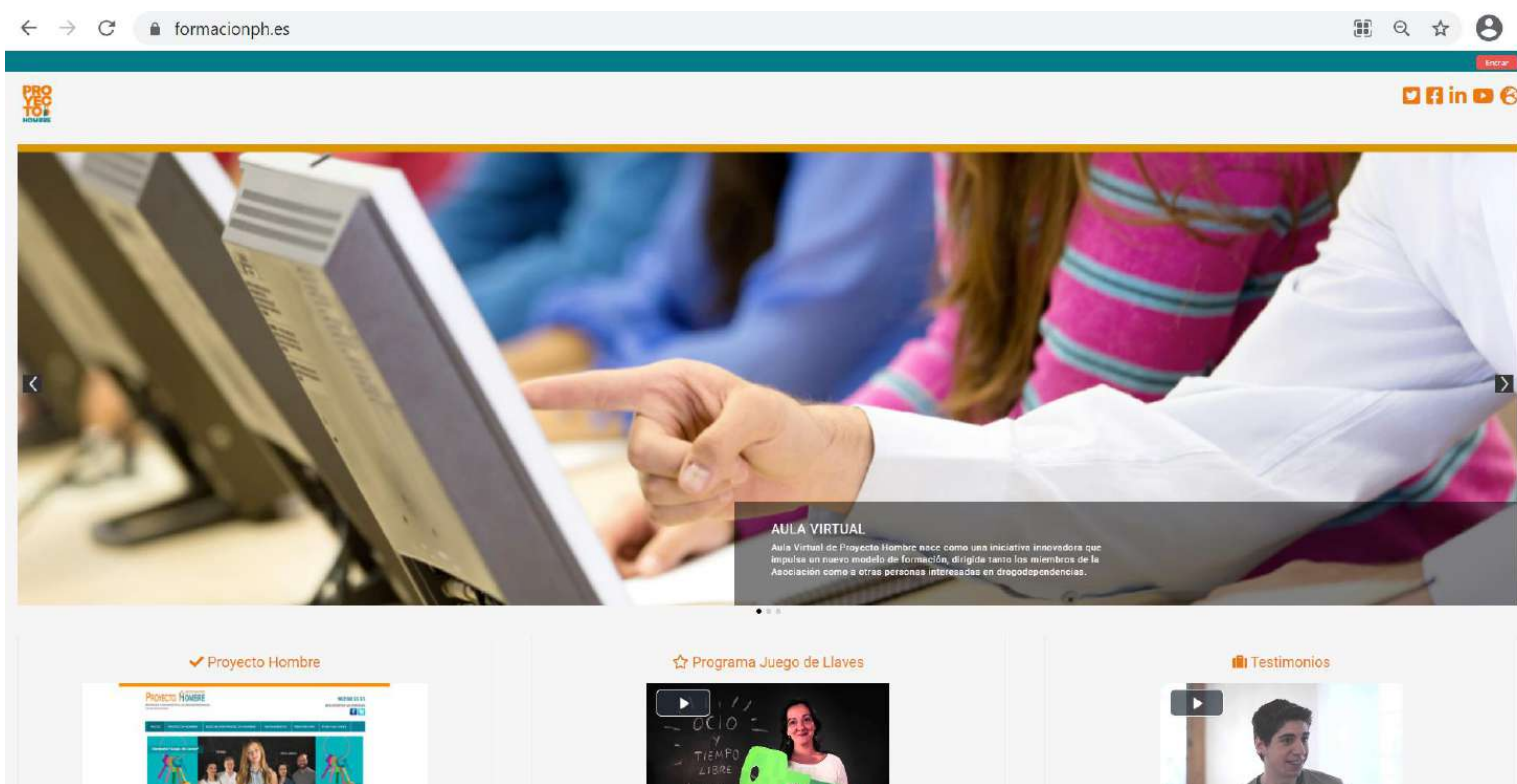


CÓMO REGISTRARSE EN LA PLATAFORMA Y ACCEDER A “PROYECTO GÉNERO VOLUNTARIADO: APLICACIÓN DE PERSPECTIVA DE GÉNERO PARA PERSONAL VOLUNTARIO”

1. IR AL ENLACE : <https://www.formacionph.es/>



ESPACIO FORMATIVO ABIERTO “PROYECTO GÉNERO VOLUNTARIADO: APLICACIÓN DE PERSPECTIVA DE GÉNERO PARA PERSONAL VOLUNTARIO”

2. PINCHA EN ENTRAR

The screenshot shows a web browser at the URL `formacionph.es`. The browser's address bar and navigation icons are visible at the top. The website's header features the 'PROYECTO HOMBRE' logo on the left and a navigation menu on the right, including an 'Entrar' button which is highlighted with a red arrow. Below the header is a large banner image of a person pointing at a computer screen. A text box on the right side of the banner reads: 'AULA VIRTUAL. Aula Virtual de Proyecto Hombre nace como una iniciativa innovadora que impulsa un nuevo modelo de formación, dirigida tanto los miembros de la Asociación como a otras personas interesadas en drogodependencias.' Below the banner are three content cards: 'Proyecto Hombre' with a checkmark, 'Programa Juego de Llaves' with a star icon, and 'Testimonios' with a person icon.

3. MARCA LA OPCIÓN CREAR NUEVA CUENTA

The screenshot shows a web browser window with the URL `formacionph.es/login/index.php`. The page features the 'PROYECTO GÉNERO VOLUNTARIADO HOMBRE' logo and a login form. The form includes fields for 'Nombre de usuario/a / Correo electrónico' and 'Contraseña', with a checkbox for 'Recordar nombre de usuario/a' and an 'Acceder' button. A red arrow points to a 'Crear nueva cuenta' button located to the right of the login form. To the right of the button, there is a section titled 'Registrarse como usuario/a' with a list of 7 steps for the registration process.

Registrarse como usuario/a

Hola. Para acceder al sistema tómese un minuto para crear una cuenta. Cada curso puede disponer de una "clave de acceso" que sólo tendrá que usar la primera vez. Tenga en cuenta que los datos facilitados en el formulario de registro serán utilizados posteriormente para la emisión de los diplomas. Estos son los pasos:

1. Rellene el Formulario de Registro con sus datos.
2. El sistema le enviará un correo para verificar que su dirección sea correcta.
3. Lea el correo y confirme su matrícula.
4. Su registro será confirmado y usted podrá acceder al curso.
5. Seleccione el curso en el que desea participar.
6. Si algún curso en particular le solicita una "contraseña de acceso" utilice la que le facilitaron cuando se matriculó. Así quedará matriculado/a.
7. A partir de ese momento no necesitará utilizar más que su nombre de usuario/a y contraseña en el formulario de la página para entrar a cualquier curso en el que esté matriculado/a.

Crear nueva cuenta

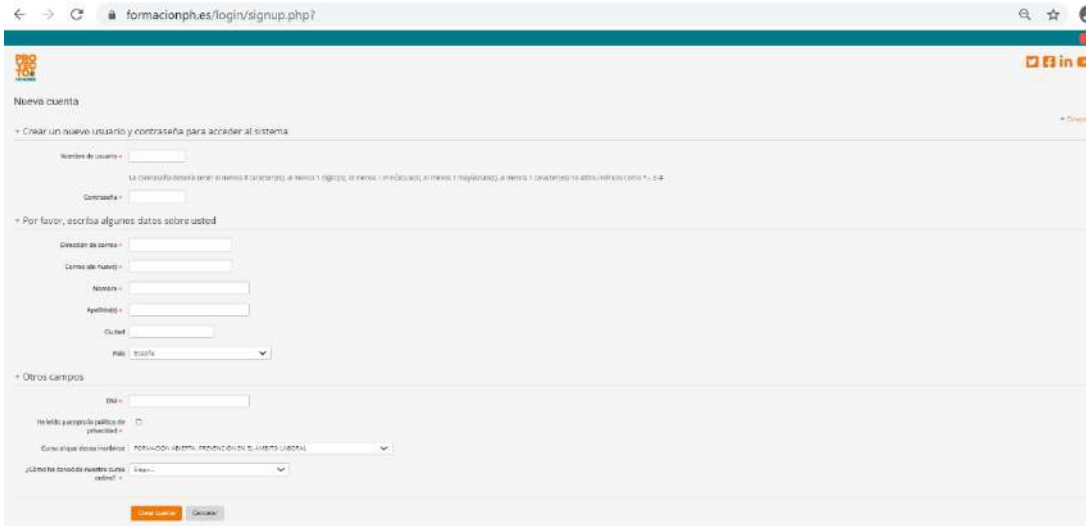
Copyright © 2020. MANTA Innovación. Todos los derechos reservados.

Resumen de conservación de datos
Descargar la app para dispositivos móviles

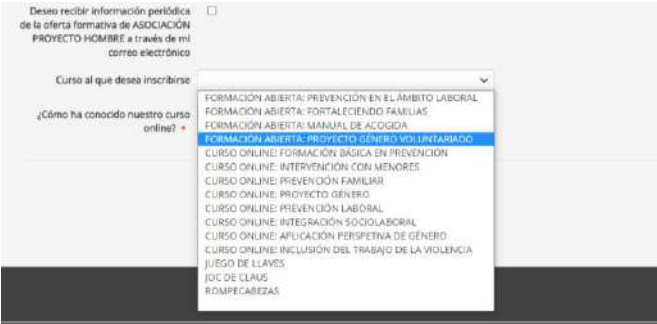
ESPACIO FORMATIVO ABIERTO “PROYECTO GÉNERO VOLUNTARIADO: APLICACIÓN DE PERSPECTIVA DE GÉNERO PARA PERSONAL VOLUNTARIO”

4. RELLENA TODOS LOS CAMPOS (ASEGÚRATE DE QUE COMPLETAS TODOS LOS CAMPOS QUE SON OBLIGATORIOS)

IMPORTANTE: ESTA CUENTA ES PARA SIEMPRE POR LO QUE DEBES MEMORIZAR TU NOMBRE DE USUARIO O USUARIA Y TU CONTRASEÑA



5. EN EL CAMPO QUE TE DICE “CURSO AL QUE DESEA INSCRIBIRSE” DEBES ELEGIR FORMACIÓN ABIERTA “PROYECTO GÉNERO VOLUNTARIADO: APLICACIÓN DE LA PERSPECTIVA DE GÉNERO PARA PERSONAL VOLUNTARIO”



ESPACIO FORMATIVO ABIERTO “PROYECTO GÉNERO VOLUNTARIADO: APLICACIÓN DE PERSPECTIVA DE GÉNERO PARA PERSONAL VOLUNTARIO”

- UNA VEZ REGISTRADO TE LLEGARÁ UN CORREO ELECTRÓNICO QUE TENDRÁS QUE CONFIRMAR
- SI YA ESTÁS REGISTRADO O REGISTRADA EN LA PLATAFORMA NO ES NECESARIO SEGUIR LOS PASOS ANTERIORES
- A PARTIR DE ESTE MOMENTO, YA PODRÁS ACCEDER AL AULA VIRTUAL Y A LA CATEGORÍA DE FORMACIÓN ABIERTA.



ESPACIO FORMATIVO ABIERTO “PROYECTO GÉNERO VOLUNTARIADO: APLICACIÓN DE PERSPECTIVA DE GÉNERO PARA PERSONAL VOLUNTARIO”

9. UNA VEZ DENTRO DE FORMACIÓN ABIERTA DEBES ENTRAR EN PROYECTO GÉNERO VOLUNTARIADO: APLICACIÓN DE LA PERSPECTIVA DE GÉNERO PARA PERSONAL VOLUNTARIO



The image shows a screenshot of a course catalog interface. At the top, there is a small header image with colorful icons. Below it, a list of courses is displayed. The first course, "Proyecto Género Voluntariado: Aplicación de la perspectiva de género para personal voluntario", is highlighted with a red rectangular border. This course includes a small thumbnail image of a person in a pink shirt. Below it, the second course is "Manual de Acogida", which has a thumbnail image of three people. The third course is "Espacio formativo abierto: Consumo de sustancias y otras conductas adictivas en el ámbito laboral", with a thumbnail image of a hand holding a small object.